# proLED ROW 5x4 U-STAND




**Resolutie:** 120 ppi - schaal 1:1

**Bestandsformaat:** PDF

**Kleur:** CMYK - Coated FOGRA39

- plat bestand (geen lagen)
- geen drukkersmarkeringen
- geen overdruk
- geen afloopgebied
- **verander de grootte van de template niet**
- converteer lettertypen naar letteromtrekken
- voorgestelde zwarte kleurparameters voor achtergrondverlichting: C40 M40 Y20 K100

Verwijder de rode en blauwe lijnen voordat u de bestanden opslaat. Als u de lijn aan laat staan, wordt deze afgedrukt als een ontwerpelement! Om de advertentie correct weer te geven, moeten alle belangrijke elementen zich binnen het beschermende gebied bevinden dat is gemarkeerd met een rode lijn. Achtergrond en afbeeldingen moeten het gehele afdrukbare gebied vullen dat is gemarkeerd met een blauwe lijn. Als er geen vulling is tussen de rode en blauwe lijnen, verschijnt er een wit kader op de afdruk.

Download en werk aan de grafische ontwerp template op de volgende pagina van deze pdf. Als er meer dan één is, bereidt u de projecten voor in afzonderlijke bestanden.

**Extra toelichting:**

Print gebied

Beschermingsgebied
(plaats hierbinnen elementen die u ongesneden wilt hebben, zoals logo's of tekst). Vergeet niet om alle lijnen uit het project te verwijderen.



# proLED EXTRA TEMPLATE GUIDE

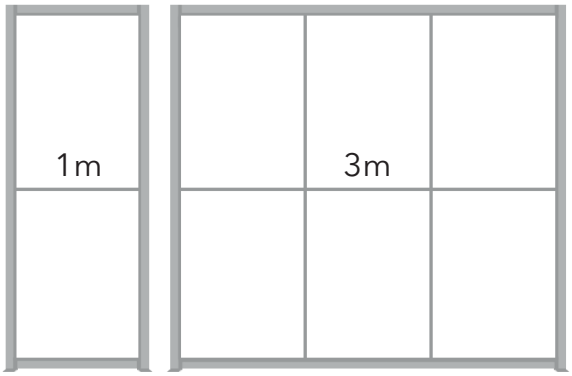


proLED ready made sets worden opgebouwd uit 2 formaten frames. Frames van 1 meter en van 3 meter breed. Afhankelijk van het gekozen model kunnen deze 2 formaten zich herhalen. De templates voor het opmaken van de visuals zijn door ons voorzien van een nummering voor de voor- en achterzijde.

Per frame, van 1 of 3 m breed afhankelijk vh model, zijn de sets aan de voorzijde van links naar rechts genummerd 123…
De achterzijde is in de omgekeerde volgorde genummerd 321…
Elk nummer is een verschillend doek/frame waar je design op komt. De doeken/frames sluiten wel direct op elkaar aan dus let op met het plaatsen van je design. Houd ook rekening met de hoeken van Row en Corner.
Dit kan een foto/design beïnvloeden op uiterlijk.

**Semi-Island (I-stand)**

3x2 & 3x3

4x3

5x4

**Row (U-stand)**




3x2




3x3




4x3

5x4

## Corner (L-stand)




3x2




3x3




4x3




5x4

# front 1

1050 x 2050 [mm]

proLED row
5x4 U-stand

# front 2

3100 x 2545 [mm]

proLED row
5x4 U-stand

# front 3

1050 x 2050 [mm]

proLED row
5x4 U-stand

# front 4

3100 x 2545 [mm]

proLED row
5x4 U-stand

# front 5

1050 x 2050 [mm]

proLED row
5x4 U-stand

# front 6

3100 x 2545 [mm]

proLED row
5x4 U-stand

# front 7

1050 x 2050 [mm]

proLED row
5x4 U-stand

# back 7

1050 x 2050 [mm]

proLED row
5x4 U-stand

# back 6

3100 x 2545 [mm]

proLED row
5x4 U-stand

# back 5

1050 x 2050 [mm]

proLED row
5x4 U-stand

# back 4

3100 x 2545 [mm]

proLED row
5x4 U-stand

# back 3

1050 x 2050 [mm]

proLED row
5x4 U-stand

# back 2

3100 x 2545 [mm]

proLED row
5x4 U-stand

# back 1

1050 x 2050 [mm]

proLED row
5x4 U-stand