



adTENT AIR PREMIUM 6x6 ROOF + 2 DOOR

 **Resolutie:** 120 ppi - schaal 1:1

 **Bestandsformaat:** PDF


 **Kleur:** CMYK - Coated FOGRA39


-  - plat bestand (geen lagen)
- geen drukkersmarkeringen
- geen overdruk
- geen afloopgebied

- verander de grootte van de template niet

- converteer lettertypen naar letteromtrekken
- voorgestelde zwarte kleurparameters voor achtergrondverlichting: C40 M40 Y20 K100




 Verwijder de rode en blauwe lijnen voordat u de bestanden opslaat. Als u de lijn aan laat staan, wordt deze afgedrukt als een ontwerpelement! Om de advertentie correct weer te geven, moeten alle belangrijke elementen zich binnen het beschermende gebied bevinden dat is gemarkeerd met een **rode lijn**. Achtergrond en afbeeldingen moeten het gehele afdrukbare gebied vullen dat is gemarkeerd met een **blauwe lijn**. Als er geen vulling is tussen de rode en blauwe lijnen, verschijnt er een wit kader op de afdruk.



 Download en werk aan de grafische ontwerp template op de volgende pagina van deze pdf. Als er meer dan één is, bereidt u de projecten voor in afzonderlijke bestanden.

 **Extra toelichting:**

 Print gebied


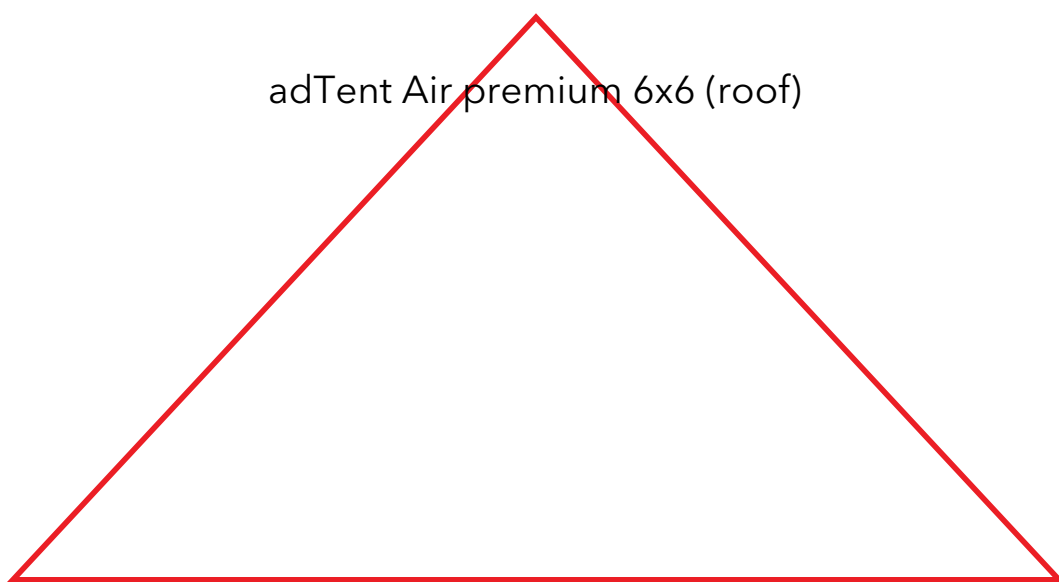
 Beschermingsgebied
(plaats hierbinnen elementen die u ongesneden wilt hebben, zoals logo's of tekst). Vergeet niet om alle lijnen uit het project te verwijderen.





200 x 420 [mm]

adTent Air premium 6x6 (roof)





roof1

472 x 232 [mm]

adTent Air premium 6x6 (roof)



The image shows a technical drawing of a roof profile. A solid red line outlines the roof's shape, which is a trapezoid with a curved bottom edge. Two dashed yellow lines are drawn parallel to the top horizontal edge of the red outline, extending towards the left and right sides of the frame. The drawing is centered on a white background with a blue border.

roof2

472 x 232 [mm]

adTent Air premium 6x6 (roof)



The image shows a technical drawing of a roof profile. A solid red line outlines the roof's shape, which is a trapezoid with a curved bottom edge. Two dashed yellow lines are drawn parallel to the top horizontal edge of the red outline, extending towards the left and right sides of the frame. The drawing is centered on a white background with a blue border.

roof3

472 x 232 [mm]

adTent Air premium 6x6 (roof)



The image shows a technical drawing of a roof profile. A solid red line outlines the main shape of the roof, which is a trapezoid with a curved bottom edge. Two dashed yellow lines are drawn parallel to the top horizontal edge of the red outline, extending towards the left and right sides of the image. The drawing is centered on a white background.

roof4

472 x 232 [mm]

adTent Air premium 6x6 (roof)



The diagram illustrates a door opening in a tent wall. A blue outline represents the door, which is a semi-circular shape with a flat top and a curved bottom. Two red outlines represent the tent structure, showing the curved walls and the flat top. The door is positioned in the center of the tent wall, and the tent structure is shown on both sides of the door. The text 'door1/2' is centered in the middle of the diagram, with the dimensions '591 x 254 [mm]' below it. At the bottom, there is a small text label 'adTent Air premium 6x6 (side wall single sided) VARIANTS'.

door1/2

591 x 254 [mm]

adTent Air premium 6x6 (side wall single sided) VARIANTS



door1/2

591 x 254 [mm]

adTent Air premium 6x6 (side wall single sided) VARIANTS

door2/2

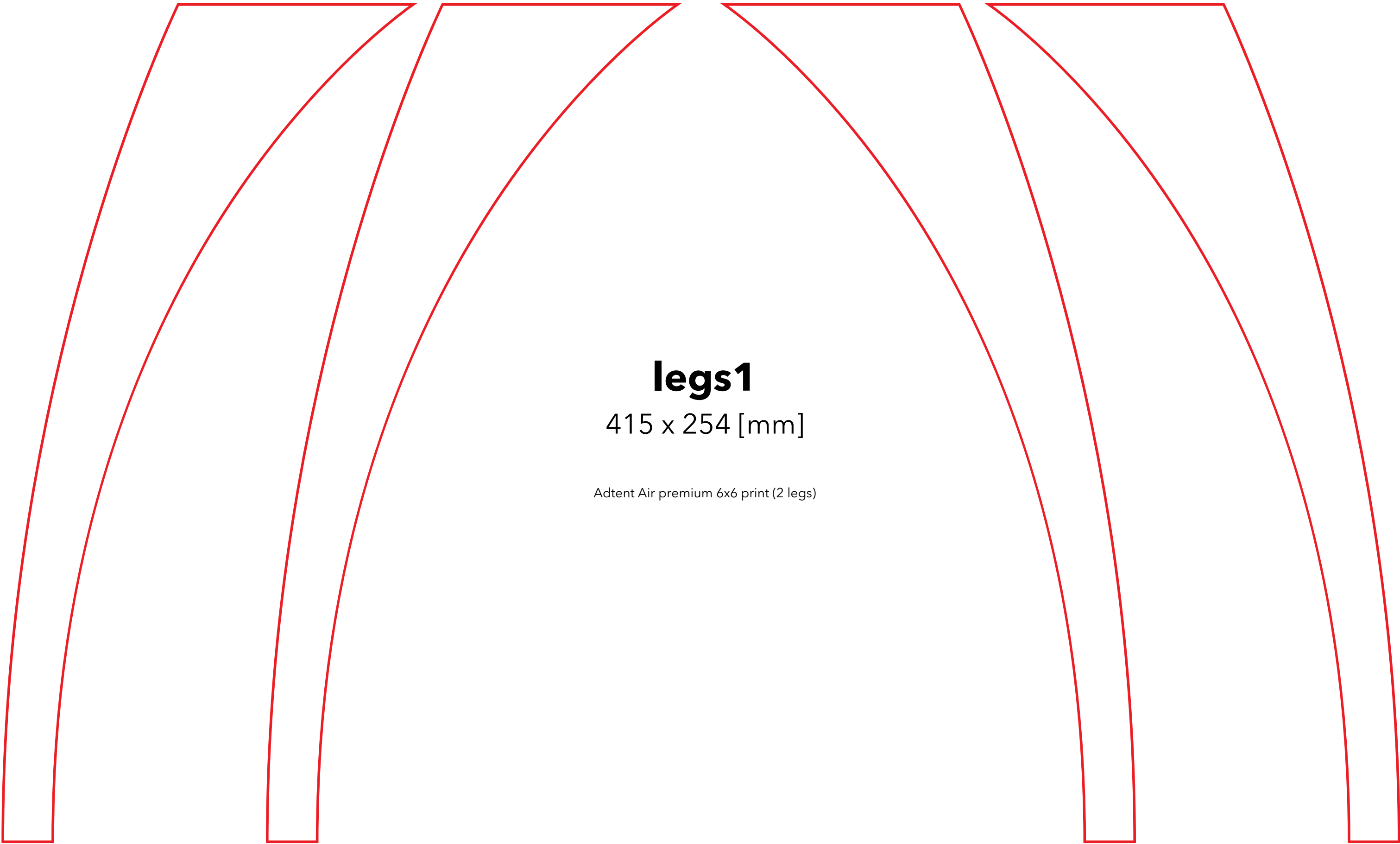
557 x 60 [mm]

adTent Air premium 6x6 (side wall single sided) VARIANTS

door2/2

557 x 60 [mm]

adTent Air premium 6x6 (side wall single sided) VARIANTS



legs1

415 x 254 [mm]

Adtent Air premium 6x6 print (2 legs)