


adTENT AIR PREMIUM 6x6 ROOF + 1 DOOR

 **Resolutie:** 120 ppi - schaal 1:1

 **Bestandsformaat:** PDF


 **Kleur:** CMYK - Coated FOGRA39


-  - plat bestand (geen lagen)
- geen drukkersmarkeringen
- geen overdruk
- geen afloopgebied

- verander de grootte van de template niet

- converteer lettertypen naar letteromtrekken
- voorgestelde zwarte kleurparameters voor achtergrondverlichting: C40 M40 Y20 K100




 Verwijder de rode en blauwe lijnen voordat u de bestanden opslaat. Als u de lijn aan laat staan, wordt deze afgedrukt als een ontwerpelement! Om de advertentie correct weer te geven, moeten alle belangrijke elementen zich binnen het beschermende gebied bevinden dat is gemarkeerd met een **rode lijn**. Achtergrond en afbeeldingen moeten het gehele afdrukbare gebied vullen dat is gemarkeerd met een **blauwe lijn**. Als er geen vulling is tussen de rode en blauwe lijnen, verschijnt er een wit kader op de afdruk.



 Download en werk aan de grafische ontwerp template op de volgende pagina van deze pdf. Als er meer dan één is, bereidt u de projecten voor in afzonderlijke bestanden.

 **Extra toelichting:**

 Print gebied


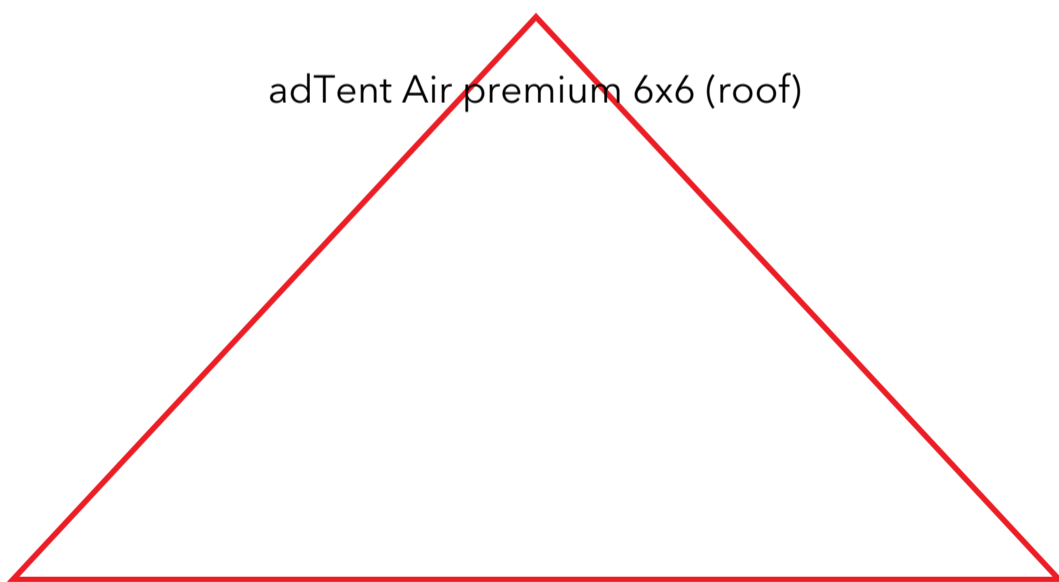
 Beschermingsgebied
(plaats hierbinnen elementen die u ongesneden wilt hebben, zoals logo's of tekst). Vergeet niet om alle lijnen uit het project te verwijderen.





200 x 420 [mm]

adTent Air premium 6x6 (roof)





roof1

472 x 232 [mm]

adTent Air premium 6x6 (roof)



The image shows a technical drawing of a roof profile. A solid red line outlines the roof's shape, which is a trapezoid with a curved bottom edge. Two dashed yellow lines are drawn parallel to the top horizontal edge of the red outline, extending towards the left and right sides of the frame. The drawing is centered on a white background with a blue border.

roof2

472 x 232 [mm]

adTent Air premium 6x6 (roof)



The image shows a technical drawing of a roof profile. A solid red line defines the main shape, which is a trapezoid with a curved bottom edge. Two dashed yellow lines are drawn parallel to the top horizontal edge of the red shape, extending towards the left and right edges of the frame. The drawing is centered on a white background with a blue border.

roof3

472 x 232 [mm]

adTent Air premium 6x6 (roof)



The image shows a technical drawing of a roof profile. A solid red line outlines the roof's shape, which is a trapezoid with a curved bottom edge. Two dashed yellow lines are drawn parallel to the top horizontal edge of the red outline, extending towards the left and right edges of the frame. The drawing is centered on a white background.

roof4

472 x 232 [mm]

adTent Air premium 6x6 (roof)



The diagram illustrates a door opening in a tent wall. A blue line outlines the door's shape, which is a semi-circle with a flat bottom edge. Two red lines represent the tent's structure: an inner red line showing the wall's profile and an outer red line showing the tent's outer edge. The door opening is positioned between these two red lines. The text 'door1/2' is centered within the door opening, with '591 x 254 [mm]' below it. At the bottom center, the text 'adTent Air premium 6x6 (side wall single sided) VARIANTS' is displayed.

door1/2

591 x 254 [mm]

adTent Air premium 6x6 (side wall single sided) VARIANTS

door2/2

557 x 60 [mm]

adTent Air premium 6x6 (side wall single sided) VARIANTS



legs1

580 x 254 [mm]

Adtent Air premium 6x6 print (3 legs)